

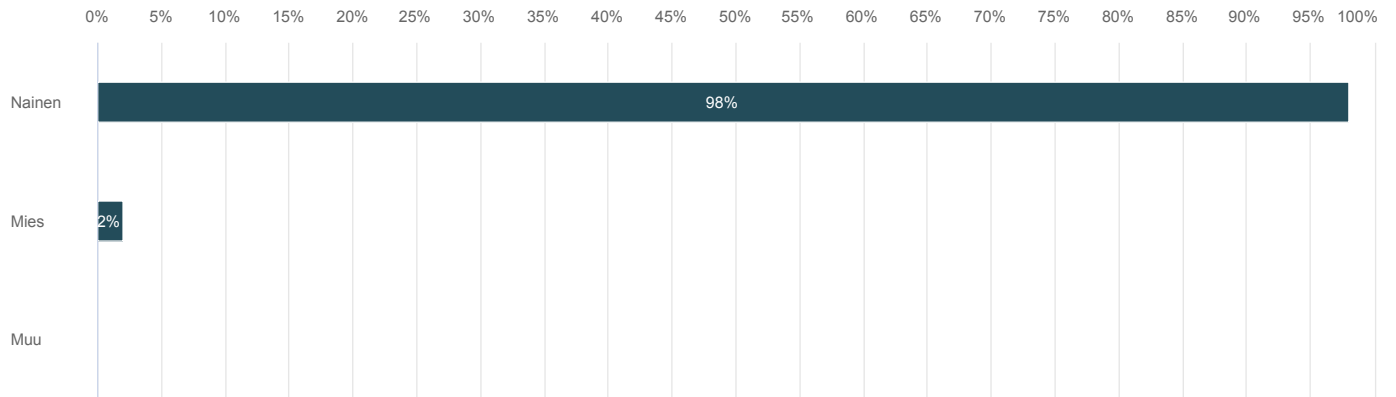
Perusraportti

Kysely varhaiskasvatushenkilöstön työssään kokemasta väkivallasta ja väkivallan uhasta

Vastaajien kokonaismäärä: 598

1. Sukupuoli?

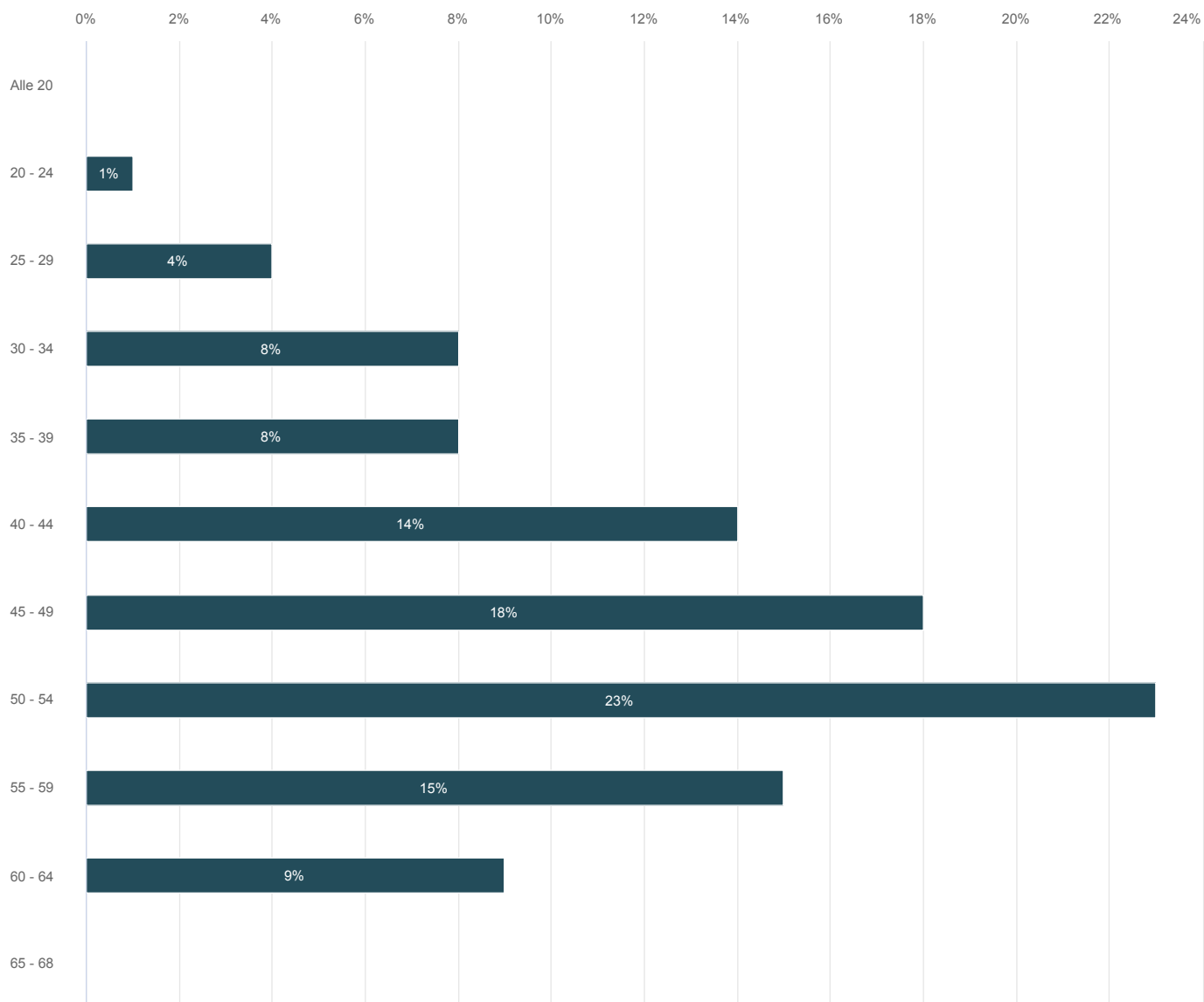
Vastaajien määrä: 598



	n	Prosentti
Nainen	587	98,16%
Mies	11	1,84%
Muu	0	0%

2. Ikä?

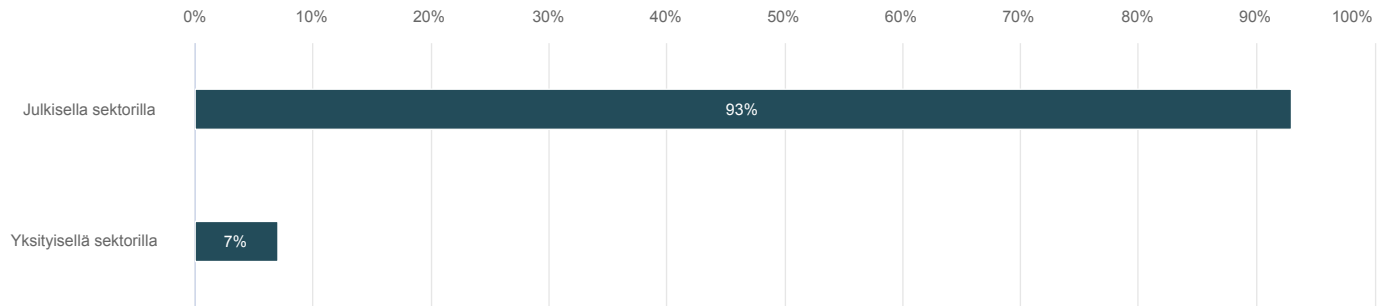
Vastaajien määrä: 598



	n	Proesenti
Alle 20	0	0%
20 - 24	6	1%
25 - 29	24	4,01%
30 - 34	47	7,86%
35 - 39	48	8,03%
40 - 44	81	13,54%
45 - 49	109	18,23%
50 - 54	137	22,91%
55 - 59	91	15,22%
60 - 64	54	9,03%
65 - 68	1	0,17%

3. Onko työpaikkasi julkisella vai yksityisellä sektorilla?

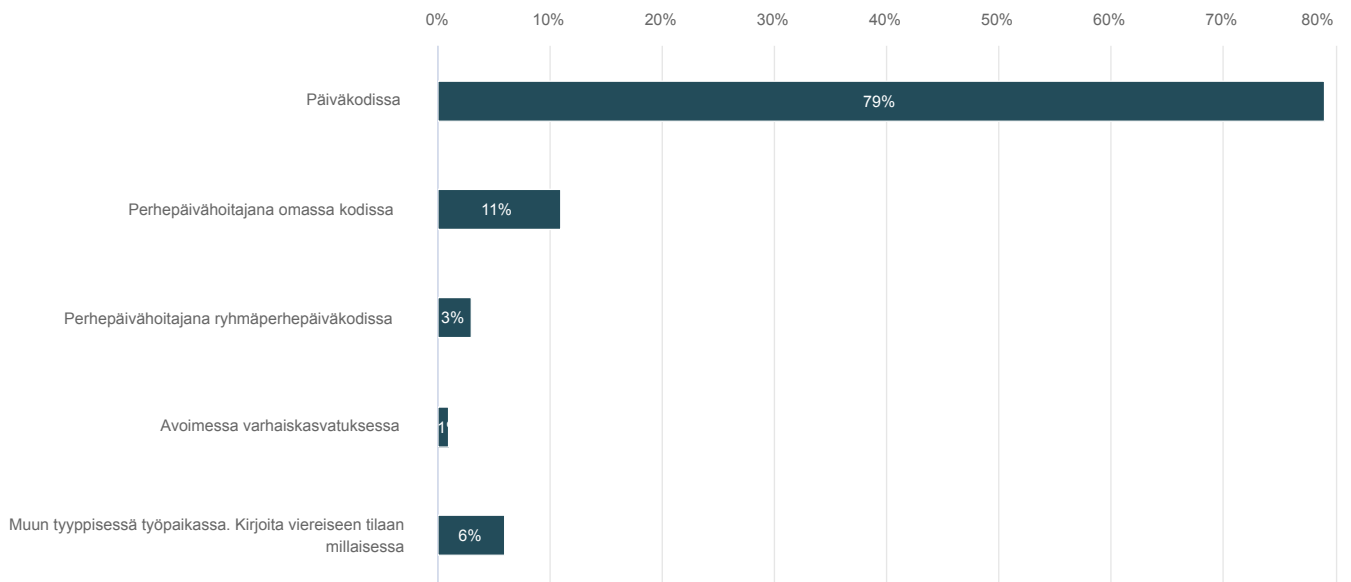
Vastaajien määrä: 594



	n	Prosentti
Julkisella sektorilla	554	93,27%
Yksityisellä sektorilla	40	6,73%

4. Minkä tyyppisessä varhaiskasvatuksen yksikössä työskentelet?

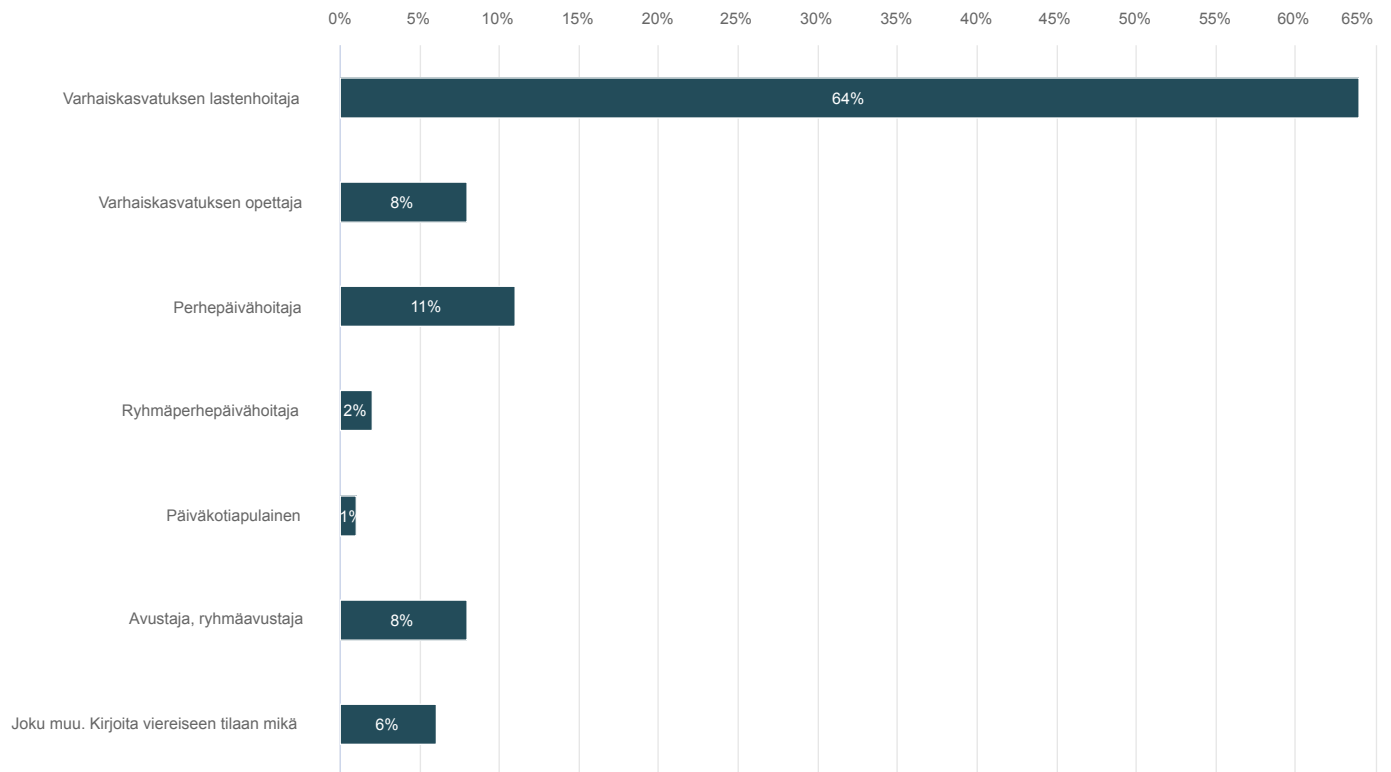
Vastaajien määrä: 598



	n	Prosentti
Päiväkodissa	474	79,27%
Perhepäivähoitajana omassa kodissa	68	11,37%
Perhepäivähoitajana ryhmäperhepäiväkodissa	15	2,51%
Avoimessa varhaiskasvatuksessa	6	1%
Muun tyyppisessä työpaikassa. Kirjoita viereiseen tilaan millaisessa	35	5,85%

5. Mikä on ammatinimikkeesi?

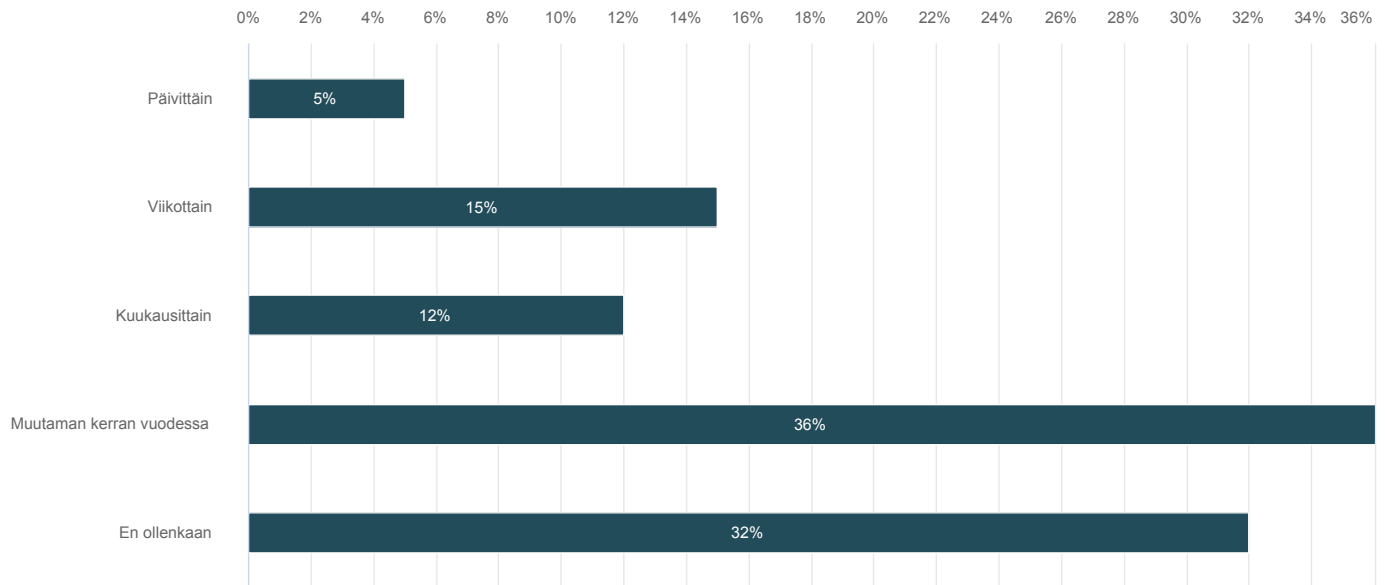
Vastaajien määrä: 598



6. Oletko kohdannut työssäsi henkistä väkivaltaa?

Ajattele viimeistä 24 kuukauden ajanjaksoa. Henkisellä väkivallalla tarkoitetaan esimerkiksi uhkailua, loukkauksia, herjausta, eristämistä, työn mitätöintiä, selän takana puhumista tai muuta painostusta.

Vastaajien määrä: 596

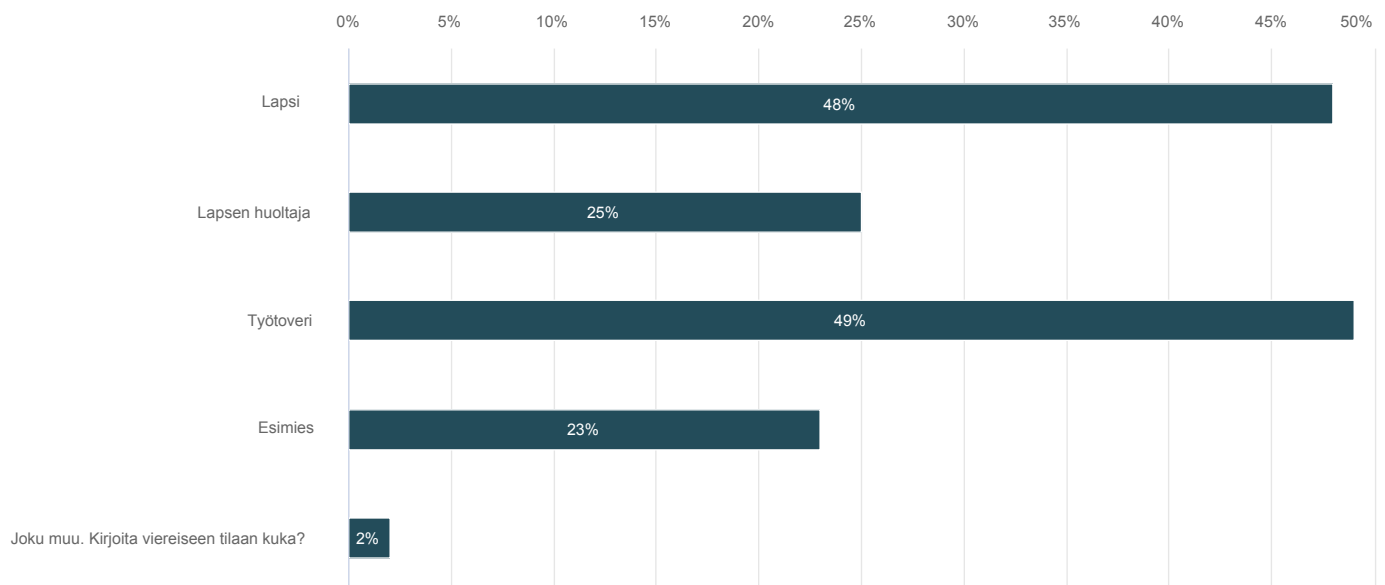


	n	Prosentti
Päivittäin	33	5,54%
Viikottain	87	14,6%
Kuukausittain	69	11,58%
Muutaman kerran vuodessa	214	35,9%
En ollenkaan	193	32,38%

7. Kuka tai ketkä ovat aiheuttaneet sinulle henkistä väkivaltaa?

Voit valita useita vaihtoehtoja

Vastaajien määrä: 408 , valittujen vastausten lukumäärä: 597

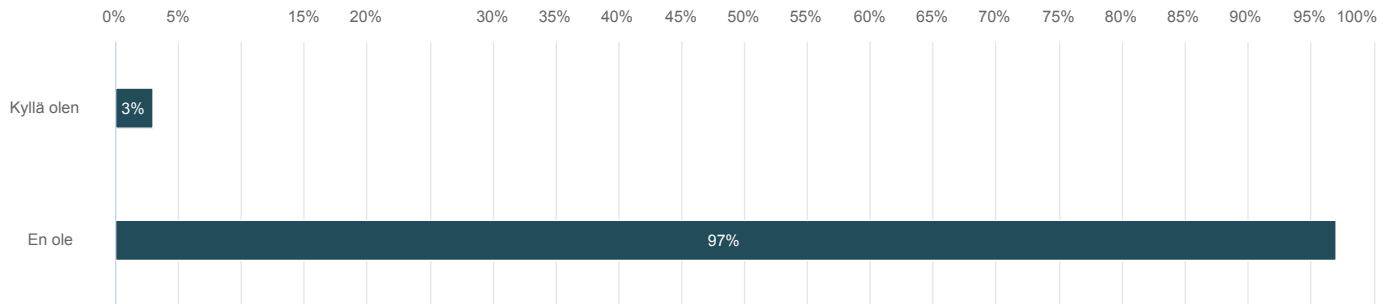


	n	Prosentti
Lapsi	195	47,79%
Lapsen huoltaja	101	24,75%
Työtoveri	198	48,53%
Esimies	95	23,28%
Joku muu. Kirjoita viereiseen tilaan kuka?	8	1,96%

8. Oletko kohdannut sosiaalisessa mediassa työrooliisi liittyvää uhkailua tai kiusaamista?

Ajattele viimeistä 24 kuukauden ajanjaksoa

Vastaajien määrä: 597

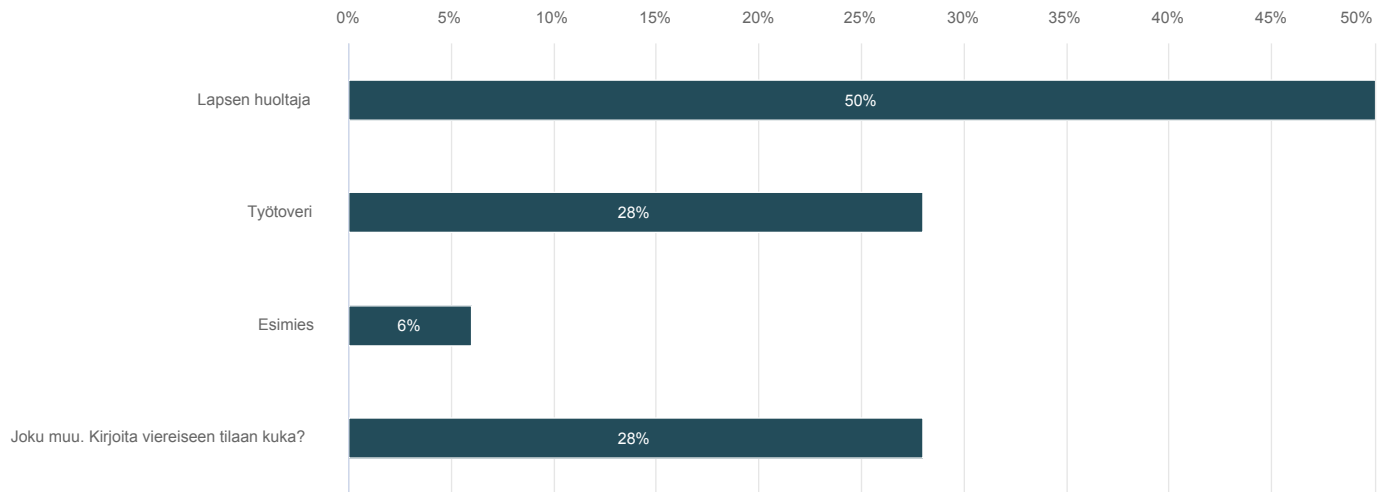


	n	Prosentti
Kyllä olen	15	2,51%
En ole	582	97,49%

9. Kuka tai ketkä ovat sosiaalisessa mediassa uhkailleet tai kiusanneet sinua?

Voit valita useita vaihtoehtoja

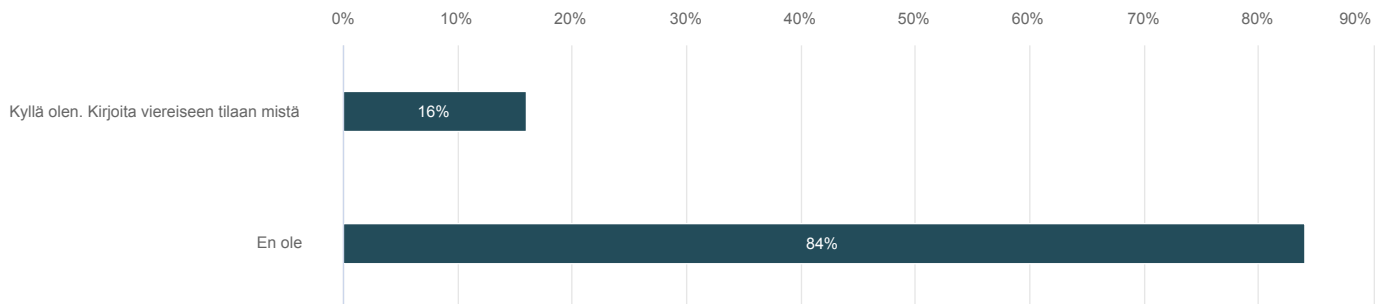
Vastaajien määrä: 18 , valittujen vastausten lukumäärä: 20



	n	Prosentti
Lapsen huoltaja	9	50%
Työtoveri	5	27,78%
Esimies	1	5,56%
Joku muu. Kirjoita viereiseen tilaan kuka?	5	27,78%

10. Oletko hakenut apua henkisen väkivallan aiheuttamiin oireisiin?

Vastaajien määrä: 509

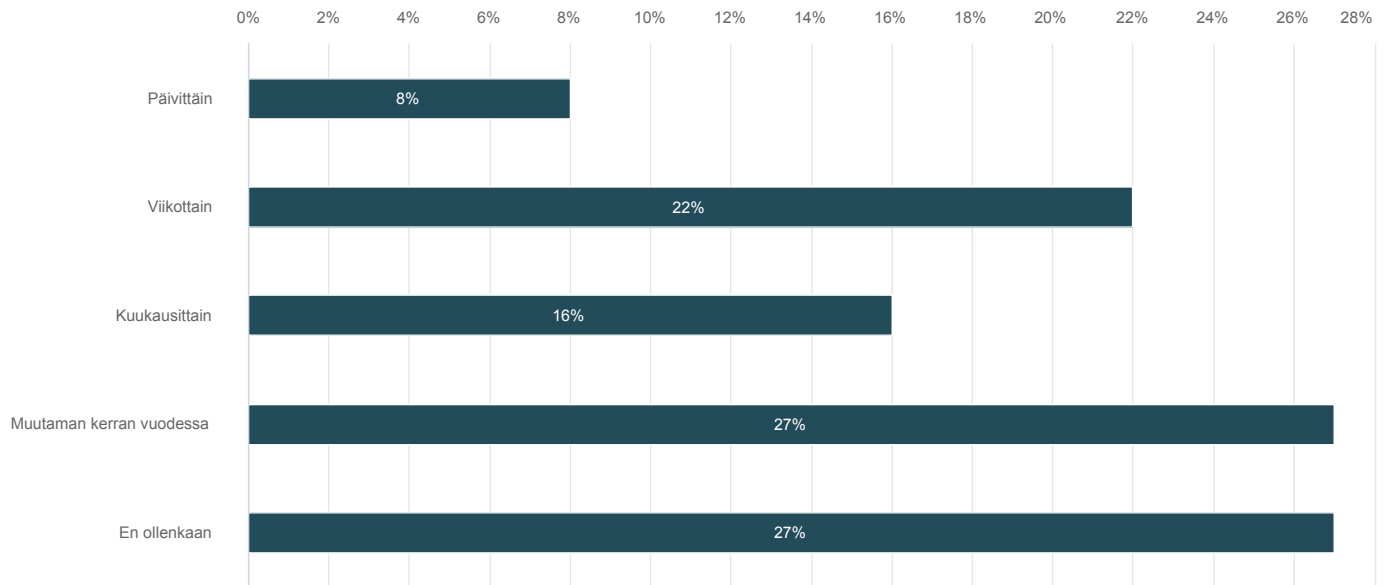


	n	Prosentti
Kyllä olen. Kirjoita viereiseen tilaan mistä	80	15,72%
En ole	429	84,28%

11. Oletko kohdannut työssäsi fyysistä väkivaltaa?

Ajattele viimeistä 24 kuukauden ajanjaksoa. Fyysisellä väkivallalla tarkoitetaan esimerkiksi lyöntejä, potkuja, puremista, kuristamista tai raapimista.

Vastaajien määrä: 595

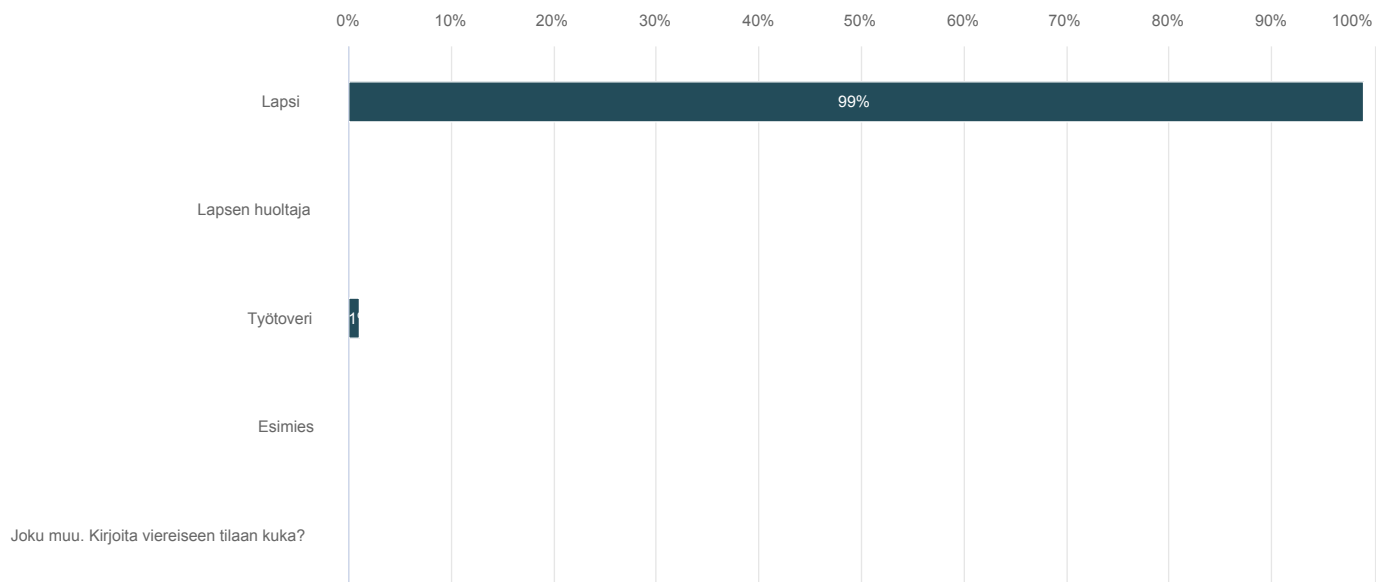


	n	Prosentti
Päivittäin	45	7,56%
Viikottain	132	22,19%
Kuukausittain	97	16,3%
Muutaman kerran vuodessa	162	27,23%
En ollenkaan	159	26,72%

12. Kuka tai ketkä ovat aiheuttaneet sinulle fyysistä väkivaltaa?

Voit valita useita vaihtoehtoja

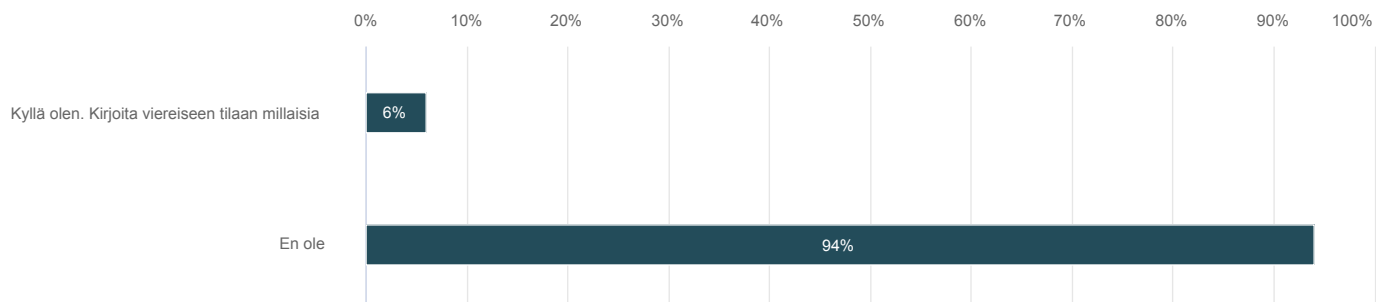
Vastaajien määrä: 435 , valittujen vastausten lukumäärä: 435



	n	Prosentti
Lapsi	431	99,08%
Lapsen huoltaja	0	0%
Työtoveri	3	0,69%
Esimies	0	0%
Joku muu. Kirjoita viereiseen tilaan kuka?	1	0,23%

13. Oletko saanut väkivaltilanteissa sairaanhoitoa vaativia vammoja?

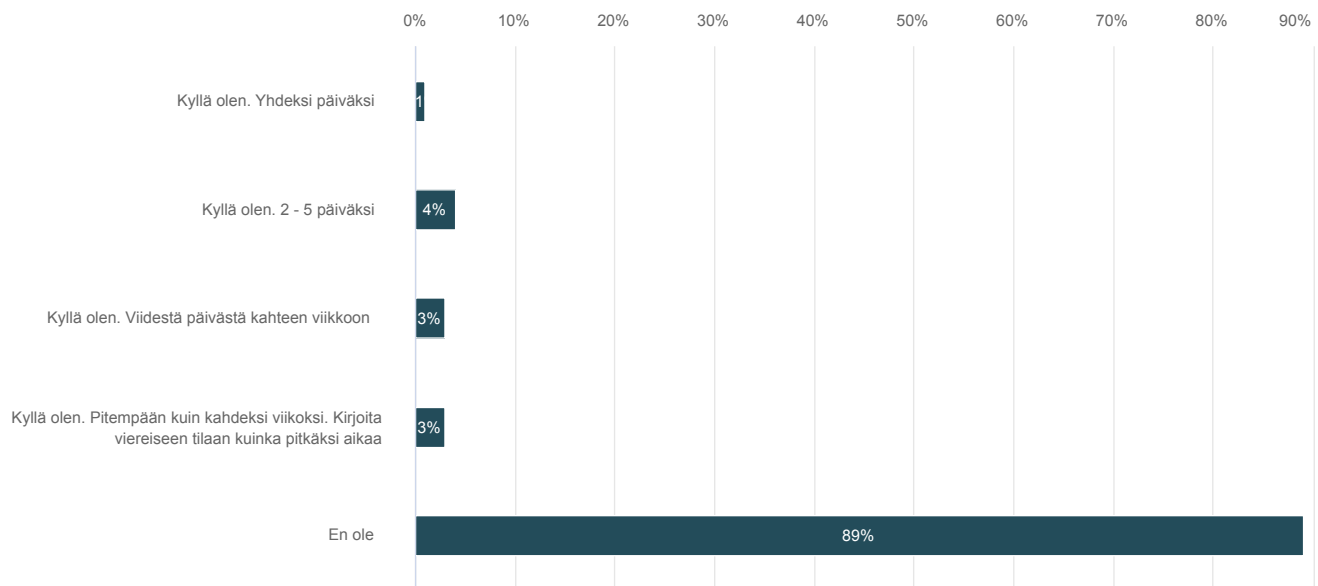
Vastaajien määrä: 539



	n	Prosentti
Kyllä olen. Kirjoita viereiseen tilaan millaisia	35	6,49%
En ole	504	93,51%

14. Oletko joutunut jäämään sairauslomalle työssäsi kohtaamasi henkisen tai fyysisen väkivallan vuoksi?

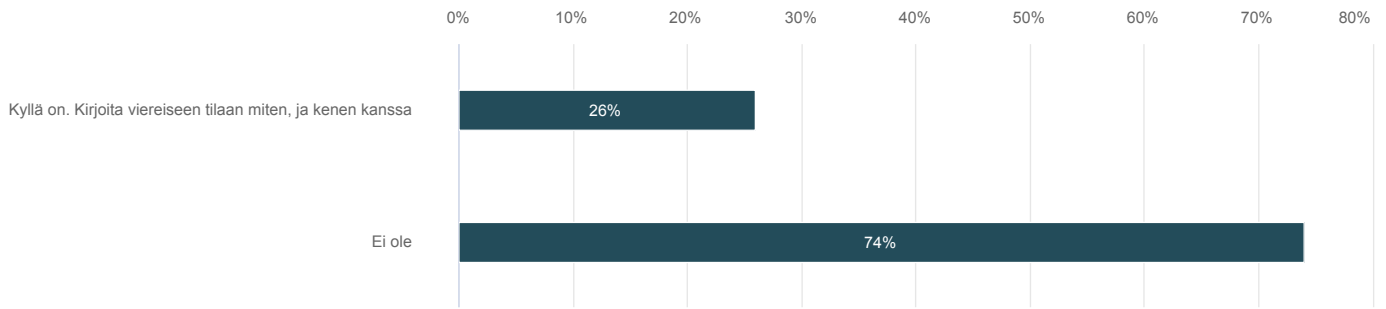
Vastaajien määrä: 581



	n	Prosentti
Kyllä olen. Yhdeksi päiväksi	7	1,21%
Kyllä olen. 2 - 5 päiväksi	22	3,79%
	n	Prosentti
Kyllä olen. Viidestä päivästä kahteen viikkoon	20	3,44%
Kyllä olen. Pitempään kuin kahdeksi viikoksi. Kirjoita viereiseen tilaan kuinka pitkäksi aikaa	15	2,58%
En ole	517	88,98%

15. Ovatko sinulle sattuneet väkivaltatilanteet jälkiselvitetty ja jatkoseurattu kanssasi?

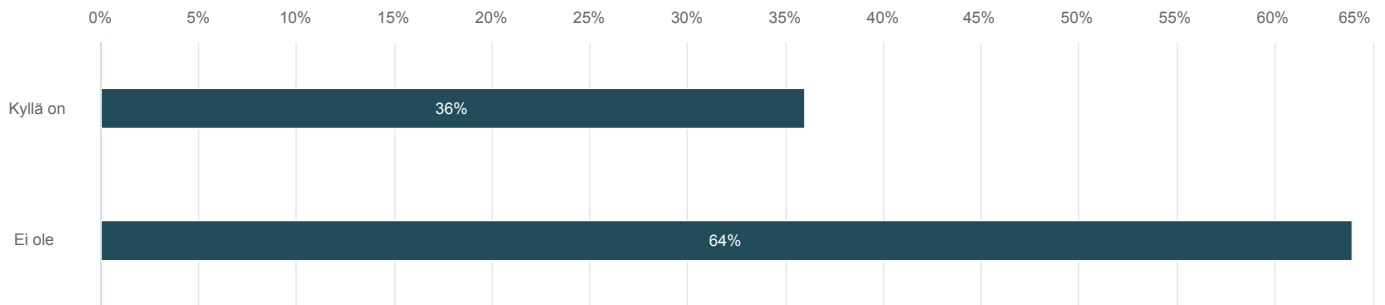
Vastaajien määrä: 503



	n	Prosentti
Kyllä on. Kirjoita viereiseen tilaan miten, ja kenen kanssa	130	25,84%
Ei ole	373	74,16%

16. Onko työpaikkasi työsuojelutoimi tehnyt väkivaltatilanteiden riskienarvioinnin?

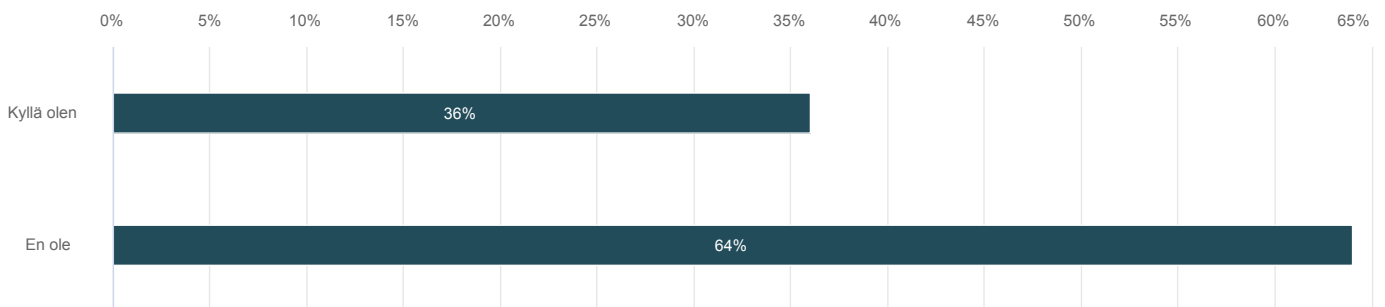
Vastaajien määrä: 535



	n	Prosentti
Kyllä on	193	36,07%
Ei ole	342	63,93%

17. Oletko saanut koulutusta väkivaltatilanteiden ennaltaehkäisyyn ja hoitamiseen?

Vastaajien määrä: 588



	n	Prosentti
Kyllä olen	209	35,54%
En ole	379	64,46%