



Ohje päivitetty 29.5.2023

Perusohjeistus Henkilökohtaisen avun digitaidot -osaamismerkkin käyttöönottoon.

Sisällys

Henkilökohtaisen avun digitaidot -osaamismerkki	2
Henkilökohtaisen avun digitaidot -osaamismerkistö	3
Päämerkki	4
Metamerkit (koontimerkit)	4
Perusmerkit Henkilökohtaisen avun digitaidot -osaamismerkistö sisältää 27 perusmerkkiä:	5
Open Badge Factory	6
Käyttäjäroolit Open Badge Factoryssa	7
Osuvat taidot -lisenssi	7
Osaamismerkkien myöntäminen - Kouluttajakoulutus	7
Open Badge Factory:n käyttö	8
Hakemuslomakkeiden muokkaus	8
Merkkihakemuksien käsittely Open Badge Factoryssä	9
Merkkien myöntäminen ja saapuvat hakemukset	9
Ohjeet osaamismerkkien myöntäjälle	14
Henkilökohtaisen avun digitaidot -osaamismerkistön materiaali	14
Muistettavaa	14

Henkilökohtaisen avun digitaidot -osaamismerkki

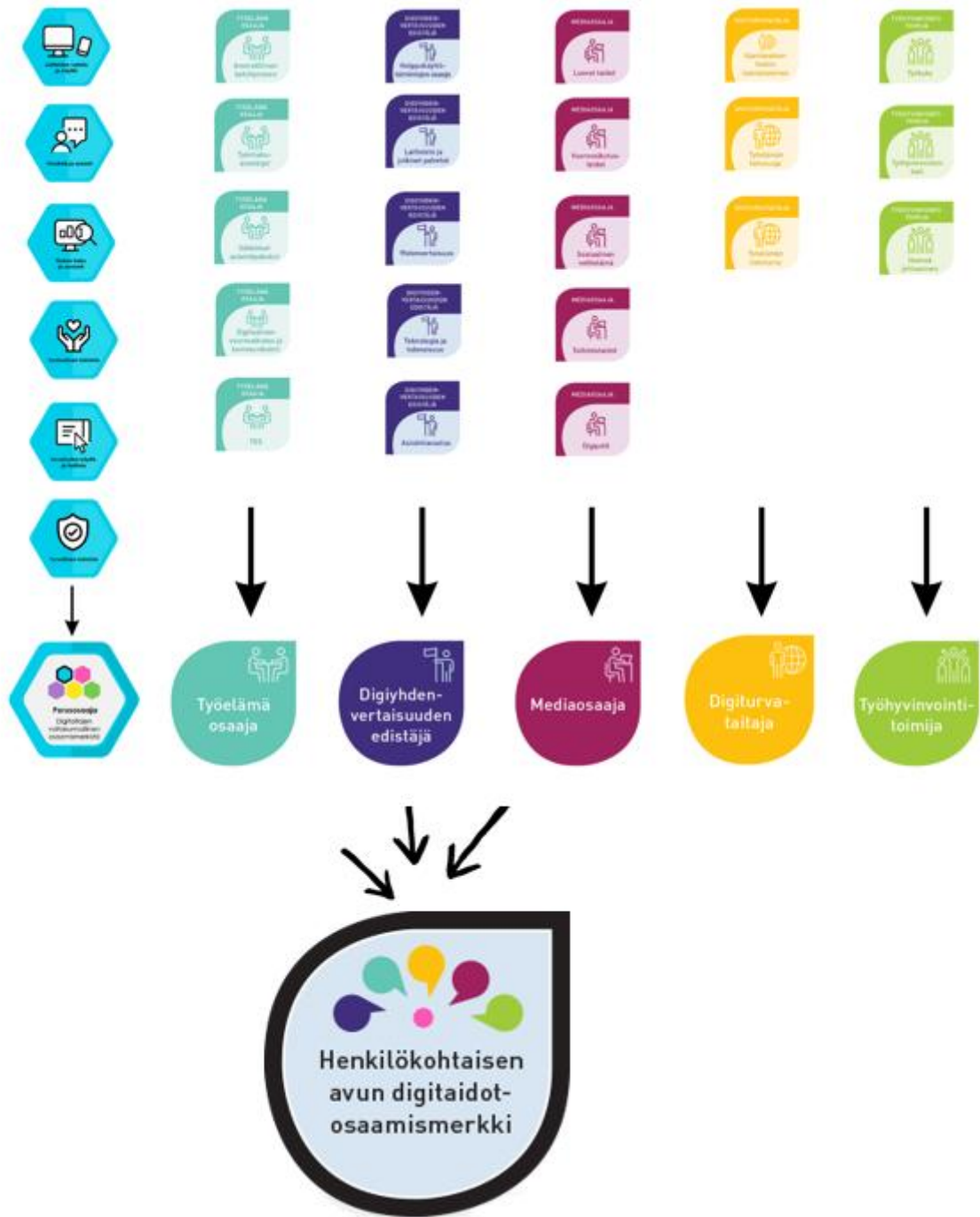
Henkilökohtaisen avun digitaidot -osaamismerkistö on luotu JHL ry:n ja JHL-opiston Avustuksen Digiin -hankkeessa 2021–2023. Henkilökohtaisen avun digitaidot -osaamismerkistö koostuu seuraavista elementeistä:

- 27 osaamismerkkiä
- kuusi meta- eli koontimerkkiä

Jokaiselle osaamismerkille on oma erillinen hakemuslomake. Hakemuksella osaamismerkin hakija osoittaa osaamisensa. Merkistö sisältää TIEKE:n kehittämän Osuvat taidot Perusosaaja-merkin. Perusosaaja-merkki on standardoitu ja toimii digitaitojen perusosaamisen pohjana Henkilökohtaisen avun digitaidot merkistössä. Osuvat taidot Perusosaaja-merkki sisältää kuusi osaamismerkkiä ja yhden koontimerkin.



Henkilökohtaisen avun digitaidot -osaamismerkistö



Päämerkki



Henkilökohtaisen avun digitaidot -osaamismerkkin saa, kun on suorittanut kaikki kuusi koontimerkkiä. Koontimerkin saa, kun on suorittanut merkkiin kuuluvat perusosaamismerkit. Koontimerkit sisältävät 3–6 perusosaamismerkkiä. Kokonaisuudessa suoritetaan yhteensä 27 merkkiä. Päämerkkiä ei haeta erillisellä hakemuksella, vaan päämerkki myönnetään automaattisesti, kun kaikki osaamismerkistön merkit on suoritettu.

Koontimerkit (metamerkit)



Koonti- eli metamerkkejä Henkilökohtaisen avun digitaidot -osaamismerkistössä on kuusi (6). Koontimerkkejä ei haeta erikseen, vaan ne myönnetään automaattisesti jokaisen koonti-merkki-kokonaisuuden suorittamisen jälkeen.

- Perusosaaja (*Osuvat taidot. TIEKE:n hallinnoima.*)
- Digiturvataitaja
- Digiyhdenvertaisuuden edistäjä
- Mediaosaaja
- Työhyvinvointitoimija
- Työelämäosaaja

Perusmerkit

Henkilökohtaisen avun digitaidot -osaamismerkistö sisältää 27 perusmerkkiä:
Taulukossa on mukana linkit osaamismerkkihakemuksiin.

Perusosaaja (Osuvat taidot / TIEKE)	
Laitteiden valinta ja käyttö	https://openbadgefactory.com/c/earnablebadge/R8GY-CLaP4BaAFG/apply
Tiedon haku ja arviointi	https://openbadgefactory.com/c/earnablebadge/R8GY-CLaP4BaAFH/apply
Turvallinen toiminta	https://openbadgefactory.com/c/earnablebadge/R8GYCLaP4BaAFI/apply
Vastuullinen toiminta	https://openbadgefactory.com/c/earnablebadge/R8GY-CLaP4BaAFJ/apply
Viestintä ja asiointi	https://openbadgefactory.com/c/earnablebadge/R8GY-CLaP4BaAFK/apply
Sovellusten käyttö ja hallinta	https://openbadgefactory.com/c/earnablebadge/R8GY-CLaP4BaAFL/apply
Digiturvataitaja	
Työelämän tietoturva	https://openbadgefactory.com/c/earnablebadge/RGT6LFaGZ7aQ2/apply
Työelämän tietosuojaja	https://openbadgefactory.com/c/earnablebadge/RH24LRaG-ZEa1XU/apply
Ajantasaisen tiedon tunnistaminen	https://openbadgefactory.com/c/earnablebadge/RH26Z5aGZ1a3S9/apply
Digiyhdenvertaisuudenedistäjä	
Asiointiavustus	https://openbadgefactory.com/c/earnable-badgerh6207aGZ7a2MB/apply
Yhdenvertaisuus	https://openbadgefactory.com/c/earnable-badgerh64CGaGZ7a2MX/apply
Helppokäyttötoimintojen osaaaja	https://openbadgefactory.com/c/earnable-badgerh64POaGZ1a57Z/apply
Teknologia ja tulevaisuus	https://openbadgefactory.com/c/earnable-badgerh65KQaGZ1a58G/apply
Laitteisto ja julkiset palvelut	https://openbadgefactory.com/c/earnable-badgerh664QaGZ1a58R/apply

Mediaosaaja	
Vuorovaikutustaidot	https://openbadgefactory.com/c/earnable-badge/RH2BKXaGZ7a1ZU/apply
Sosiaalinen nettielämä	https://openbadgefactory.com/c/earnable-badge/RH7UMAaGZ1a5XM/apply
Tulkintataidot	https://openbadgefactory.com/c/earnablebadge/RH2CRlaG-ZEa20V/apply
Luovat taidot	https://openbadgefactory.com/c/earnable-badge/RH2CBNaGZ7a204/apply
Digipelit	https://openbadgefactory.com/c/earnablebadge/RH2DGJaGZ7a20I/apply
Työhyvinvointitoimija	
Työkyky	https://openbadgefactory.com/c/earnablebadge/RH3ZIIaGZ7a2AU/apply
Itsensä johtaminen	https://openbadgefactory.com/c/earnablebadge/RH41ZNaGZ1a4JJ/apply
Työhyvinvoinnin tuki	https://openbadgefactory.com/c/earnablebadge/RH4154aG-ZEa2AN/apply
Työelämäosaaja	
Ammatillinen kehittyminen	https://openbadgefactory.com/c/earnablebadge/RH478FaG-ZEa2CR/apply
Työnhakuasiakirjat	https://openbadgefactory.com/c/earnable-badge/RH4D0CaGZ1a4QS/apply
Digitaalinen vuorovaikutus ja kommunikointi	https://openbadgefactory.com/c/earnable-badge/RH5WG0aGZ1a532/apply
Sähköiset asiointipalvelut	https://openbadgefactory.com/c/earnable-badge/RH5VWAaGZ7a2KI/apply
TES	https://openbadgefactory.com/c/earnable-badge/RH4DMIaGZ7a2F5/apply

Open Badge Factory

Open Badge Factory löytyy osoitteesta <https://openbadgefactory.com/fi/>



OBF:n tulee kirjautua henkilökohtaisilla tunnuksilla.

Käyttäjäroolit Open Badge Factoryssa

Open Badge Factoryssa voi olla organisaation tarpeiden mukaan kolmen tasoisia käyttäjärooleja:

- **Admin** - voi hallinnoida tilausta, ympäristön asetuksia ja käyttäjiä rooleineen. Admin-roolilla henkilö voi toimia myös suunnittelijana ja myöntäjänä.
- **Suunnittelija** - voi luoda, muokata ja poistaa merkkejä ja niihin liittyvät kuvia, kriteerisivu- ja sähköpostiviestipohjia. Suunnittelija-roolilla henkilö voi toimia myös merkkien myöntäjänä ja tarkastella raportteja.
- **Myöntäjä** - voi myöntää osaamismerkkejä ja tarkastella raportteja

Osuvat taidot -lisenssi

Osuvat taidot -merkkien myöntämisestä tulee tehdä sopimus TIEKE:n kanssa. Sopimus on määräaikainen ja uusittavissa. Lisenssin tilaus: digiosaaminen@tieke.fi. Lisenssissä tulee olla nimettynä yksi organisaation henkilö, joka on suorittanut Kouluttaja- osaamismerkkin.

Osuvat taidot -osaamismerkkien hyväksymisen edellytyksenä on, että **vähintään yksi henkilö organisaatiosta on suorittanut Osuvat taidot -kouluttajakoulutuksen.**

- Organisaatiolla tulee olla Open Badge Factoryn Pro-lisenssi
- Organisaation tulee verkostoitua OBF:ssä TIEKEN kanssa
- TIEKE vastaa itse Osuvat taidot -osaamismerkistön päivityksistä, linkitettyjen merkkien ja merkkihakemuksien päivittyessä samalla.

Osaamismerkkien myöntäminen - Kouluttajakoulutus

Osuvat taidot -merkistön myöntäjältä edellytetään kouluttajakoulutuksen suorittamista. Kouluttajakoulutuksen tulee suorittaa jokainen henkilö, joka organisaatiossa arvioi saapuvia Henkilökohtaisen avun digitaaliset -osaamismerkkihakemuksia. Kouluttajakoulutuksen järjestää ja kouluttaja osaamismerkkit myöntävät Opintokeskus Sivis.

Kouluttajakoulutusta järjestetään verkkokoulutuksena, johon voi osallistua aikataulutetusti tai sen voi suorittaa oman aikataulun mukaan [tallenteiden](#) avulla. Kouluttajakoulutuksen keskeiset aiheet ovat

- Mitä digitaaliset osaamismerkkit ovat
- Osaamismerkkien myöntäminen ja osaamisen arviointi



Kouluttajakoulutuksen osaaminen todennetaan osaamismerkkihakemusten avulla. Merkkihakemuksia on kolme, ja kun ne on kaikki suoritettu hyväksytysti, saa henkilö Osaamismerkki-osaajan koonti- eli metamerkin.

1. Digitaaliset osaamismerkit: <https://openbadgefactory.com/c/earnable-badge/Q2AB3OaIPTa438/apply>

2. Osaamismerkkiohjelmistot (OBF ja OBP): <https://openbadgefactory.com/c/earnablebadge/Q17MG5a6FYa49L/apply>

3. Osuvat taidot arvioija <https://openbadgefactory.com/c/earnable-badge/Q4GGIEaITLa40W/apply>

Open Badge Factory:n käyttö

Osaamismerkkien rakentamisessa erinomainen apu ovat Open Badge Factoryn omat ohjeet. Ohjeet löydät joko OBF:n **Ohje**-komennolla tai linkillä: <https://openbadgefactory.com/fi/obf-akatemia/ohjeet/>. Osaamismerkkien suunnitteluun tai rakentamiseen vaaditaan Suunnittelija- tai Admin -oikeudet JHL-opiston käyttäjätillille.

Päänäkymä



Hakemuslomakkeiden muokkaus

- Avustaen Digiin hankkeessa kehitetyt Henkilökohtaisen avun digitaidot -osaamismerkit löytyvät Suunnittelijan työkalut à merkkihakemukset valikosta.
- Organisaatiolle jaetut merkkihakemukset eli TIEKE:n Osuvat taidot merkistöt löytyvät Suunnittelijan työkalut -näköymästä, jonka vasemmasta laidasta valitaan Merkkihakemukset. Hakemuslomakkeille on muutettu myöntäjä organisaation tiedot. Jos tähän haluaa muutosta, niin tulee siirtyä Merkkihakemuksissa valittuun hakemukseen ja muokkaus komennolla aktivoida muokkausominaisuudet. Tämän jälkeen Viesti kohdasta muokata haluttua viestiä. Henkilökohtaisen avun digitaidot -osaamismerkistöstä Perusosaaja merkit on organisaatiolle jaettuja merkkejä.
- muokkauksia on lupa tehdä OBF:ssä vain Admin- tai Suunnittelija-oikeuksin olevat henkilöt



- hakemuslomakkeella tulee päivittää tarvittaessa myöntävän organisaation tiedot. Tällä hetkellä (05/2023) Henkilökohtaisen avun digitaidot -osaamismerkistön myöntäjänä on nimetty JHL-opisto. Myöntäjän tiedot tulee tarvittaessa muuttaa myös hakemuksien automaattiviesteihin. Seuraavalla sivulla kuva viestistä.

Hakemuksen hyväksymisviesti

Valitse viestipohja

Oleikko

Sinulle on myönnetty digitaalinen osaamismerkki

Viestin sisältö

Tervehdys

Onneksi olkoon, sinulle on myönnetty digitaalinen osaamismerkki Laitteiden valinta ja käyttö -osaamisesta.

Jos olet jo ottanut käyttösi Open Badge Passportin (<https://openbadgepassport.com/fi>), voit hyväksyä osaamismerkkin osaksi omaa portfoliotasi. Toki voit myös nyt rekisteröityä maksuttoman palvelun käyttäjäksi: Open Badge Passport on ilmainen ja helppokäyttöinen palvelu, jossa voit vastaanottaa ja säilyttää Open Badge -osaamismerkkejä, ja jakaa ne kenelle haluat ja koska haluat. Open Badge Passport löytyy myös mobiilisovelluksena. Sen voit ladata puhelimesi sovelluskaupasta.

Painikkeen teksti

Lataa osaamismerkki

Syötä merkin latauspainikkeen teksti. Painiketta klikkaamalla vastaanottajat lataavat merkit itselleen. Oletuslinkkiteksti: "Get your badge"

Viestin alaosa

Ystävällisesti:

TIEKE Tietoyhteiskunnan kehittämiskeskus ry
Puhelin 09 4763 0300
digiosaaminen@tieke.fi

Viestin esikatselu | Tallenna mallipohja

Päivitä merkin saajalle lähtevän sähköposti-ilmoituksen tekstit haluamaksesi. Erityisesti tulee päivittää **Viestin alaosa**, eli oman organisaation tiedot viestin lähettäjäksi.

Viestin voi tallentaa mallipohjaksi, jolloin samaa viestiä voi käyttää kaikissa merkkihakemuksissa.

kuva: Hakemuksen hyväksymisviesti. Tarvittaessa lähettäjä tiedot tulee päivittää.

Merkkihakemuksien käsittely Open Badge Factoryssä

Merkkien myöntäminen ja saapuvat hakemukset

- Kirjaudu JHL:n käyttäjätillille Open Badge Factoryyn
- Merkkihakemukset tulevat esille "Myöntäjä työkalut" alle à merkkihakemus valikkoon. Tämän polun kautta pääsee tarkistamaan ja myöntämään hakemuksia.
- Osaamismerkkien myöntäminen on luvattu toteutuvan viikon sisällä hakemuksen jättämisestä
- alla vaihteittaiset kuvaohjeet OBF:n käyttöön liittyen

Myöntäjän työkalut / Merkkihakemukset

Myönnä merkki

Merkkihakemukset

Merkkien uudelleenarviointi

Viestipohjat

Vastaanottajalistat

Järjestä

Uusimmat Vanhimmat Hakijan nimi

Hakija

Hakijan nimi tai email

Indeksoitu kenttä

Suodata indeksoidun kentän arvon perusteella

Kaikki 51 Keskenäinen 0 **Odottaa 1** Hyväksytty 42 Hylätty 0 Palautettu 8

Tiedot

Valitse merkki:

Sisäilma-asiantuntija - 28.04.2022

Hakemuksen tarkastaminen:



b) Yhdenvertaisuudella voidaan määritellä tarjottavan erilaisia palveluita eri ikäisille tai e

c) Yhdenvertaisuuteen liittyy aina yksittäisesti sovitut asiat, yhdenvertaisuuteen ei ole ole

d) Viranomaisilta ei ole velvoitetta vaatia yhdenvertaisuutta

Tehtävä 2: Tutustu saavutettavuusvaatimuksiin. Vastaa kysymykseen. Valitse kaksi (2) c

a) Jos verkkosivulla on väriin perustuvaa tietoa tai toiminnallisuuksia, se riittää saavutett

b) Saavutettavuus on esteettömyyttä digitaalisessa maailmassa

c) Facebookissa on tekoälyn perustuva automaattinen kohteentunnistus, joka voi tuottaa tekstiä eli kuvailla kuvan sisältöä näkövammaisille apuvälinekäyttäjille. Teksti on aina täy luottaa tekoälyn tuottamaan tekstiin täysin

d) Vain viranomaisten täytyy kiinnittää huomiota saavutettavuuteen verkkosivujen raken

e) Saavutettavuus on kokonaisuus missä huomioidaan tekniikka, helppokäyttöisyys ja sit

Myönnä merkki

Palauta täydennettäväksi

Hylkää hakemus

Poista hakemus

Jokaisessa hakemuksessa on ylhäällä ohjeet myöntäjälle. Ohjeissa on hakemuksen tehtävien oikeat vastaukset. Ohjeet löytyy myös erillisenä tiedostona

Myöntäjän eri toimintavaihtoehdot

b) Yhdenvertaisuudella voidaan määritellä tarjottavan erilaisia palveluita eri ikäisille tai e

c) Yhdenvertaisuuteen liittyy aina yksittäisesti sovitut asiat, yhdenvertaisuuteen ei ole ole

d) Viranomaisilta ei ole velvoitetta vaatia yhdenvertaisuutta

Tehtävä 2: Tutustu saavutettavuusvaatimuksiin. Vastaa kysymykseen. Valitse kaksi (2) c

a) Jos verkkosivulla on väriin perustuvaa tietoa tai toiminnallisuuksia, se riittää saavutett

b) Saavutettavuus on esteettömyyttä digitaalisessa maailmassa

c) Facebookissa on tekoälyn perustuva automaattinen kohteentunnistus, joka voi tuottaa tekstiä eli kuvailla kuvan sisältöä näkövammaisille apuvälinekäyttäjille. Teksti on aina täy luottaa tekoälyn tuottamaan tekstiin täysin

d) Vain viranomaisten täytyy kiinnittää huomiota saavutettavuuteen verkkosivujen raken

e) Saavutettavuus on kokonaisuus missä huomioidaan tekniikka, helppokäyttöisyys ja sit

Myönnä merkki

Palauta täydennettäväksi

Hylkää hakemus

Poista hakemus

Vastaukset 100% oikein

Vastauksissa virheitä, palautetaan täydennettäväksi

Merkin myöntäminen:

Myönnä merkki

[Valitse viestipohja](#)

Otsikko *

Sinulle on myönnetty digitaalinen osaamismerkki

Viestin sisältö

Hei!

Onneksi olokon, sinulle on myönnetty digitaalinen osaamismerkki Yhdenvertaisuus-osaamisesta.

Jos olet jo ottanut käyttöösi Open Badge Passportin (<https://openbadgepassport.com/fi>), voit hyväksyä osaamismerkkin osaksi omaa portfoliotasi. Toki voit myös nyt rekisteröityä maksuttoman palvelun käyttäjäksi: Open Badge Passport on ilmainen ja helppokäyttöinen palvelu, jossa voit vastaanottaa ja säilyttää Open Badge-osaamismerkkejä, ja jakaa ne kenelle haluat ja koska haluat. Open Badge Passport löytyy myös mobiilisovelluksena. Sen voit ladata puhelimesi sovelluskaupasta.

Painikkeen teksti

Lataa osaamismerkki

Syötä merkin latauspainikkeen teksti. Painiketta klikkaamalla vastaanottajat lataavat merkit itselleen. Oletuslinkkiteksti: "your badge"

Viestin alaosa

Ystävällisesti:

Avustaan Digilin -hanke
JHL Julkisten ja hyvinvointialojen liitto ja JHL-opisto

Myönnä merkki – näkymä
Viesti on valmiina

Viestin alaosa

Ystävällisesti:

Avustaan Digilin -hanke
JHL Julkisten ja hyvinvointialojen liitto ja JHL-opisto






Viestin esikatselu

Eräntymispäivä

Jos merkin on tarkoitus eräntyä, syötä päivämäärä. Merkkiä ei voi käyttää tämän päivän jälkeen.

Lisäys kriteerisivuum

Tämä teksti lisätään merkin kriteerisivuum ja se näytetään julkisesti kaikille.

B I H      Ohje

Myönnä merkki Peruuta

Hakija saa tiedon myönnetystä osaamismerkistä hakemuksessa ilmoitettuun sähköpostiin. Sähköpostissa olevan linkin kautta hakija voi vastaanottaa merkin.

Hakemuksen palauttaminen täydennettäväksi:

b) Yhdenvertaisuudella voidaan määritellä tarjottavan erilaisia palveluita eri ikäisille tai e...

c) Yhdenvertaisuuteen liittyy aina yksittäisesti sovitut asiat, yhdenvertaisuuteen ei ole o...

d) Viranomaisilta ei ole velvoitetta vaatia yhdenvertaisuutta

Tehtävä 2: Tutustu saavutettavuusvaatimuksiin. Vastaa kysymykseen. Valitse kaksi (2) v...

a) Jos verkkosivulla on väriin perustuvaa tietoa tai toiminnallisuuksia, se riittää saavutett...

b) Saavutettavuus on esteettömyyttä digitaalisessa maailmassa

c) Facebookissa on tekoälyn perustuva automaattinen kohteentunnistus, joka voi tuotti...

d) Vain viranomaisien täytyy kiinnittää huomiota saavutettavuuteen verkkosivujen raken...

e) Saavutettavuus on kokonaisuus missä huomioidaan tekniikka, helppokäyttöisyys ja si...

Palauta täydennettäväksi
Hakemuksen tehtävä/tehtävät ei ole oikein

Viesti ei tule automaattisesti – valitse viestipohja

Palauta hakemus täydennettäväksi

Jos hakemuksen tiedot ovat väärin tai puutteellisia, voit palauttaa sen lähettäjälle täydennettäväksi. Hakijalle lähetetään sähköpostissa linkki täytettävään hakemuslomakkeeseen. Tämä hakemus poistetaan ja hakijan tulee lähettää uusi hakemus uudestaan arviointia varten.

Otsikko *

Viestin sisältö *

Tallennetun hakemuksen osoite lisätään viestin loppuun:
<https://openbadgefactory.com/c/earnablebadge/RH64CGaGZ7a2MX/apply?saved=ff731e8026f7bdce87cd9963fd7a484e97bc927b8>

Valitse resurssi

Järjestä muokkausajan mukaan Järjestä otsikon mukaan

suodata

Hakemuksen palauttaminen korjattavaksi

Henkilökohtaisen avun digitaidot osaamismerkistö

Työelämän tietoturva

Sisäilma-asiantuntija

Hakemuksen palauttaminen korjattavaksi – viesti

Muokkaa teksti haetun osaamismerkkin ja tarvittavan lisäohjauksen mukaisesti. **Viestipohja vaatii aina myöntäjän muokkaamista.**

Palauta täydennettäväksi

Valitse viestipohja

Otsikko *

x -osaamismerkki

Viestin sisältö *

Hei, olet hakenut x -osaamismerkkiä. Hakemuksesi oli pääosin oikein, mutta tehtävä x tulisi vielä tarkistaa. Olet siis todella lähellä saavuttaaksesi tämän osaamismerkkin, tee vielä korjaus tehtävään x ja hae merkkiä uudestaan. Voit halutessasi tutustua vielä lisämateriaaliin...ennen uuden hakemuksen lähettämistä

Parhain terveisin
JHL-opisto

Tallennetun hakemuksen osoite lisätään viestin loppuun:
<https://openbadgefactory.com/c/earnablebadge/RH64CGaGZ7a2MX/apply?saved=ff731e8026f7bdce87cd9963fd7a484e97bc927b8>

Myöntäjän ohjeissa on tarkat tiedot, mitä vastauksissa edellytetään. Jos vastauksissa on virheitä tai puutteita, tulee hakemus palauttaa täydennettäväksi. **Myöntäjän tulee muokata korjattavan hakemuksen viestin tekstiä vastaamaan haettua merkkiä ja tarvittavia korjaustoimia**, joita hakijan tulee tehdä. Tässä viestissä voi myös ohjata ja tukea merkin hakijaa esimerkiksi antamalla vinkkiä mihin hakemuksessa tulisi kiinnittää huomioita tai mistä voi hankkia lisätietoa aiheesta.

Ohjeet osaamismerkkien myöntäjälle

Merkkien myöntäjälle on laadittu erillinen ohje hakemusten tehtävien tarkastamista sekä lisätuen tarjoamista varten. Ohjeet löytyvät erillisenä tiedostopakettina. Oikeat vastaukset näkyvät myöntäjälle myös merkkihakemuksessa automaattisesti. OBF:n uutena ominaisuutena on lisäksi automatisoitu monivalintatehtävien vastauksissa näkyvät oikeat ja väärät vastaukset. Osaamismerkkien myöntäjälle on pyritty tekemään mahdollisimman sujuva hakemuksen tarkastamisen prosessi.

Merkkihakemuksen tarkastamisessa myöntäjä tarkistaa hakemuksen oikeellisuuden. Myöntäjä voi myöntää merkin tai lähettää korjausta vaativan hakemuksen uudelleen muokattavaksi hakijalle. Myöntäjän tehtävä on ohjeistaa hakemuksen korjaustilanteessa hakijaa hakemuksen tekemiseen liittyen. Tarvittaessa myöntäjä antaa tarkempia ohjeita tai lisämateriaalia oppimisen tueksi osaamismerkkien suorittajalle.

Henkilökohtaisen avun digitaidot -osaamismerkistön oppimateriaali

Henkilökohtaisen avun digitaidot -osaamismerkistön oppimisympäristö on rakennettu merkistön omaan Howspace työtilaan. Avoin oppimisympäristö mahdollistaa itsenäisen opiskelun. Merkkien suorittaminen on mahdollista toteuttaa verkkovälitteisesti ja itsenäisesti. Tarvittavan tuen ja ohjauksen osaamismerkkien suorittaja saa Howspace oppimisympäristössä, jos oppimisen tueksi tarjotaan myös läsnäolokoulutuksellisempaa elementtiä. Oppimisympäristö muokautuu siis kahdenlaiseen oppimiseen, joko täysin itsenäiseen tai tuetumpaan ja ohjaukselliseen oppimiseen.

Linkit oppimisympäristöihin:

- **Henkilökohtaisen avun digitaidot -osaamismerkistö:**
<https://henkilokohtaisen-avun-digitaidot-osaamismerkisto.in.howspace.com>
- **Digitaitojen Perusosaaja -osaamismerkki:**
<https://digitaitojen-perusosaaja.in.howspace.com>

Muistettavaa

Merkkien suorittajille on hyvä kertoa ja muistuttaa Open Badge Passportin käyttöön ja osaamismerkkien hyödyntämisen mahdollisuuksiin liittyen, jotta osaamismerkkien merkitys ja arvo konkretisoituvat. Osaamisesta tulee osaamismerkkien avulla näkyvää. Osaamismerkkien avulla voi tehdä omasta osaamisesta näkyvää ja jakaa tietoa myös sosiaalisen median kanavissa, työhakemuksissa tai ansioluettelossa.

